

Stripgenerator.com : création de bandes-dessinées en ligne

Stripgenerator es un média social : il faut s'inscrire pour pouvoir conserver les Bd !

Sans inscription, on peut essayer un Bd à 3 cases mais pas la conserver ou en créer des plus complexes.

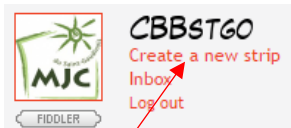
Demandez à un adulte avant de vous inscrire !!!

Créer un Bd

Aller sur le site www.stripgenerator.com

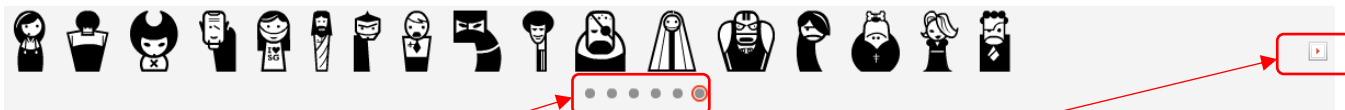
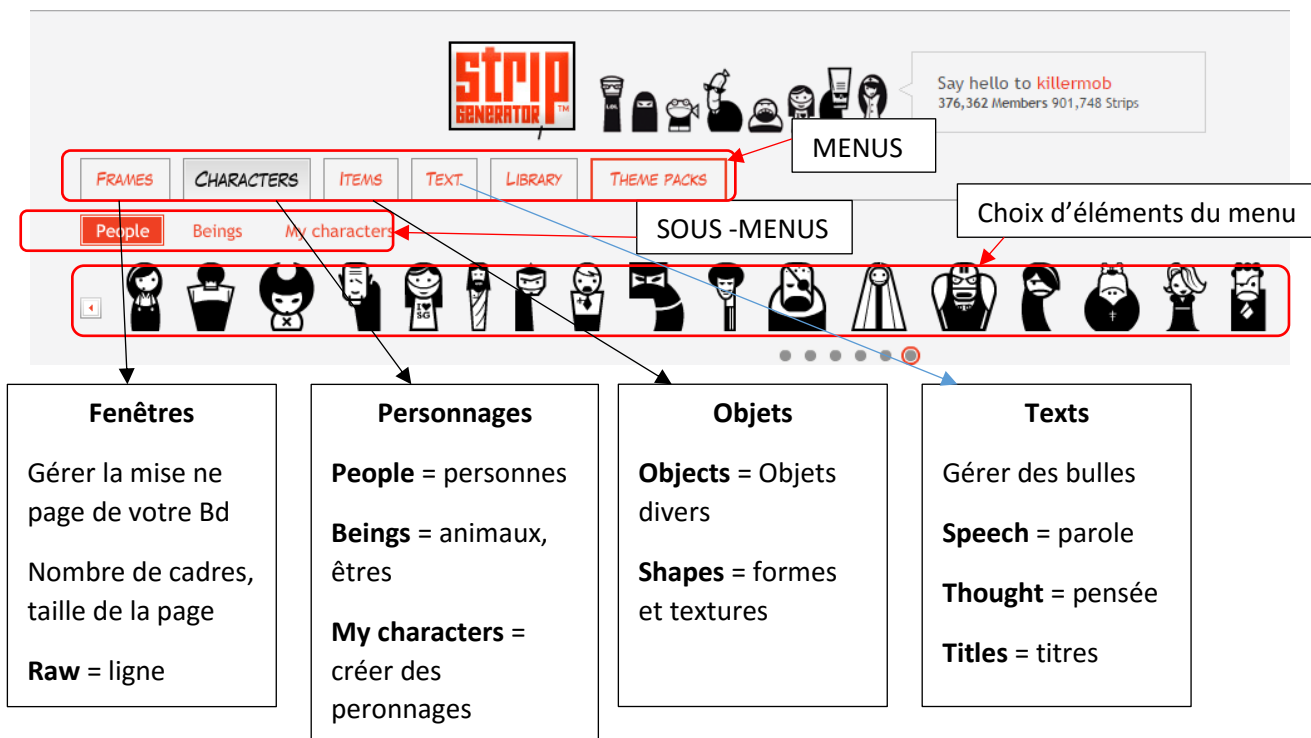


Sans être inscrit utiliser le bouton « Créer une nouvelle BD ». sur la page du site.



Une fois inscrit, se connecter avec « sign in » et cliquer le bouton « create new strip »

Les menus d'éléments



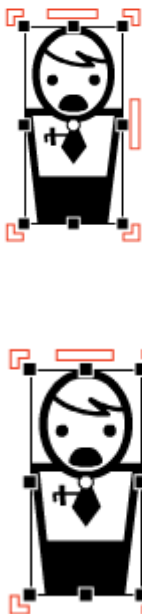
Quand une liste d'élément est longue, vous pouvez faire défiler les listes avec les points ou les flèches

Placer vos éléments dans la page



Cliquer sur l'élément souhaité et rester appuyé
Faire glisser dans le cadre voulu et lâcher

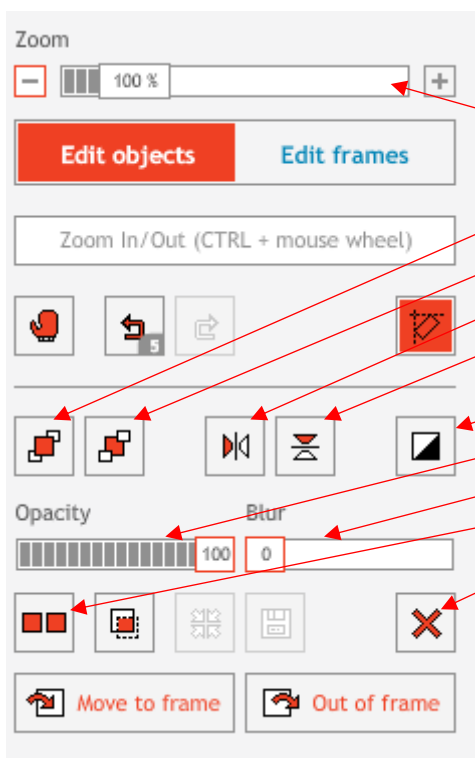
Editer les éléments dans la page



Cliquer sur l'objet à éditer pour le sélectionner

Des boutons de réglages apparaissent autour de l'objet

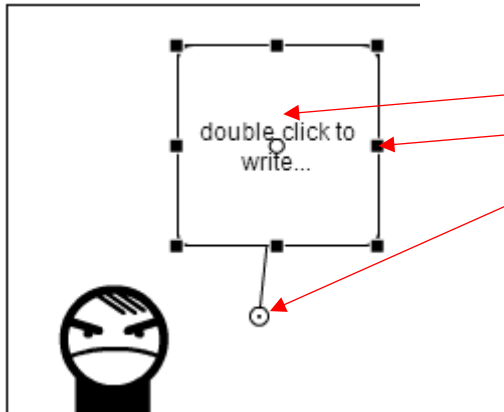
- Agrandir, rétrécir en étirant (clic gauche et glisser)
- Faire pivoter clic gauche sur un coin quand ce curseur apparait puis glisser



Quand un objet est sélectionné par clic dans la page, des outils s'activent sur la partie droite de l'écran :

- Zoomer
- Faire passer devant les autres objets
- Faire passer derrière les autres objets
- Inverser le sens (symétrie verticale)
- Inverser le sens (symétrie horizontale, tête en bas)
- Inverser noir et blanc
- Rendre plus ou moins transparent (opacité)
- Rendre plus ou moins flou
- Dupliquer, faire une copie de l'élément
- supprimer

Les textes



double click to write...

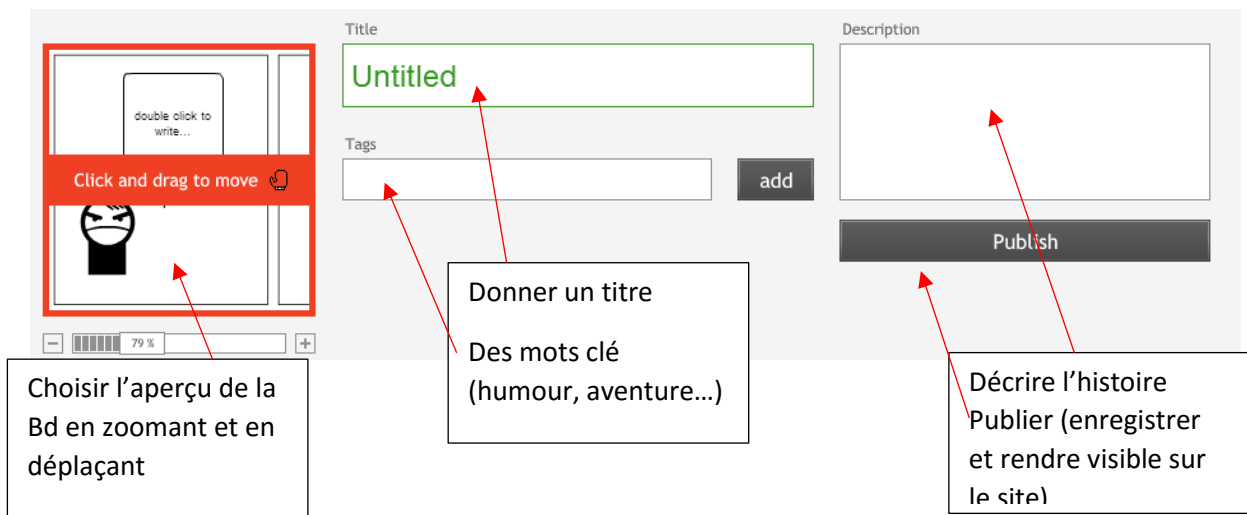
- Double clic pour écrire dans la bulle
- Etirer les coins pour agrandir, rétrécir
- Déplacer le point de départ pour indiquer qui parle, pense...

Enregistrer, imprimer la Bd

Ces boutons sont disponibles en bas à droite de l'écran :



Finish permet d'enregistrer la Bd



Click and drag to move

Title
Untitled

Description

Tags
add

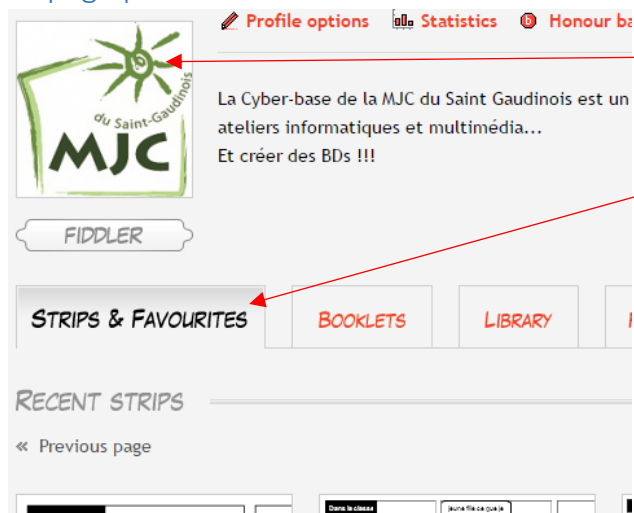
Publish

Donner un titre
Des mots clé (humour, aventure...)

Décrire l'histoire
Publier (enregistrer et rendre visible sur le site)

Choisir l'aperçu de la Bd en zoomant et en déplaçant

La page personnelle sur le site



Profile options Statistics Honour b...

La Cyber-base de la MJC du Saint Gaudinois est un ateliers informatiques et multimédia... Et créer des BDs !!!

FIDDLER

STRIPS & FAVOURITES BOOKLETS LIBRARY

RECENT STRIPS

« Previous page

Une fois connecté au site et « sign in », on peut cliquer sur la photo de profil pour accéder à sa page.

« Strips et favorites » permet de voir la liste des bd enregistrées

Pour voir vos Bd et toutes celles de la MJC :
www.cbbstgo.stripgenerator.com/gallery/